# OASIS™ MODULARE OUTDOORKÜCHEN

Die Gäste amüsieren sich, gesellige Gespräche in jeder Ecke und der unwiderstehliche Duft nach Gegrilltem lässt einem schon das Wasser im Munde zusammenlaufen. Voraussetzung für ein solches Vergnügen ist eine solide Koch- und Grillmöglichkeit im Freien. Die modularen Oasis™ Outdoorküchen vereinen höchste Qualität mit purem Grillvergnügen und lassen sich unendlich kombinieren. Schaffen Sie sich Ihre ganz individuelle Oase – wir zeigen Ihnen, wie!

# EINBAUKÜCHEN – VIELFALT & VARIATION

Unendliche Kombinationsmöglichkeiten erlauben Ihnen die Gestaltung Ihres ganz persönlichen Outdoor-Traums! Hier zeigen wir Ihnen einige Varianten, wie Ihre Outdoorküche aussehen könnte ... Auf den folgenden Seiten finden Sie alle Module im Detail und genügend Raum für erste Ideen!

**Im 45° Winkel schmiegen sich die Oasis Module um den Einbaugrillaufsatz. So hat der Grillmeister Zubehör stets im Griff und mehr Zeit für seine Gäste.**

**Im 90° Winkel arrangiert passt sich diese Variante optimal an Hauswände und Terrassen an. Damit ist das Zentrum der Party schnell definiert.**

**Zahlreiche Module bieten Stauraum für Outdoor-Equipment und Grillzubehör, während die großzügige Arbeitsfläche zum Grillen und Gustieren einlädt. Ideal für Outdoor-Fans & gesellige Gastgeber.**

# GRILL-UNTERSCHRÄNKE & OASIS™ MODULE

**Unterschrank**
**IM-UGC825**

Passend zu Grillaufsatz BIPRO825RBI, 4 leichtgängige Schubladen als Stauraum für Grillzubehör

**Unterschrank**
**IM-UGC665**

Passend zu Grillaufsatz BIPRO665, mit 2 leichtgängigen Schubladen mit Griffleiste

**Unterschrank**
**IM-UGC500**

Passend zu Grillaufsatz BIPRO500, mit 2 leichtgängigen Schubladen mit Griffleiste

**Zu beachten:**

Falls Sie gleich anschließend an den Einbaugrillaufsatz ein Modul im 45° Winkel anschließen möchten, wählen Sie bitte das 2-er Schubladenmodul. Andere Module könnten mit dem Bedienpanel des Einbaugrillaufsatzes zusammenstoßen.

Bitte beachten Sie, dass die Modelle BIPRO665 und BIPRO825 NICHT im 45° Winkel kombiniert werden können.

Platzieren Sie Ihren Grill mindestens 60 cm entfernt von brennbaren Materialien.

Beachten Sie lokale und nationale Sicherheitsbestimmungen sowie die Sicherheitshinweise im mitgelieferten Handbuch.

**3-er Schubladenschrank**
**IM-3DC**

3 ausziehbare Schubladen mit Griffleiste, Fronten aus Edelstahl

**2-er Schubladenschrank**
**IM-2DC**

2 ausziehbare Schubladen mit Griffleiste, oberste Schublade ist „blind", um Spüle, Seitenbrenner oder Eiswürfel-Fach zu integrieren, Fronten aus Edelstahl

Vom Grillaufsatz über Schubladen bis hin zum Gas-Seitenbrenner – der Kreativität sind bei der Gestaltung einer Oasis™ Outdoorküche keine Grenzen gesetzt. Folgende Eigenschaften zeichnen Oasis™ Module besonders aus:

- Türen und Schubladen aus hochwertigem Edelstahl, rostfrei und daher besonders langlebig
- Korpus aus verzinktem Stahl mit Pulverbeschichtung
- Nivellierfüße für eine präzise Ausrichtung, selbst auf unebenen Terrassen und Böden
- Vorgestanzte Öffnungen für Elektro- und Gasinstallationen
- Cash-and-Carry-Design: Die Module sind werkseitig vormontiert. Sie brauchen also nur noch die gewünschten Module miteinander verbinden.
- Schicke End-Panele für seitlichen Abschluss

**Universalschrank IM-UDC**

mit großzügigem Innenraum, Türe mit Griffleiste, rechts oder links anschlagbar, Fronten aus Edelstahl

**Küchenrollen- & Müll-eimerschrank IM-WDC**

mit Küchenrollen-Halter im oberen Klapp-Fach, großzügige Mülleimer-Schublade auf Gleit-schienen, Fronten aus Edelstahl

**Gasflaschenschrank IM-UTC**

mit Auszug zum Aufbewahren und Wechseln von Gasflaschen, Türe mit Griffleiste, rechts oder links anschlagbar, Fronten aus Edelstahl

**45° Verbindung IM-45T**

Pulverbeschichtetes Verbindungspanel zur Montage zweier Module im 45° Winkel. Zwei Module kombinieren, um einen 90° Winkel zu erzeugen

**Wandabstandhalter IM-WSF**

Pulverbeschichtetes Panel als Distanzhalter zwischen Wand bzw. Mauer und dem Oasis™ Outdoormodul oder als Abdeckung von Zwischenräumen

**Endpanel IM-CEP**

Pulverbeschichtetes Endpanel zur Verkleidung der seitlichen, vorgestanzten Öffnungen für Elektro- und Gasinstallation

# EINBAUKOMPONENTEN & KÜHLSCHRÄNKE

Der warme Wind trägt den Duft nach gegrilltem Fleisch herüber, auf der zeitlosen Marmorplatte wird bereits angerichtet und die Kinder strömen hungrig zum Tisch ... Ein gemauerter Grill wird rasch zum beliebten Zentrum im Grünen. Wer sich einmal für Größe und Form seiner Outdoorküche entschieden hat, erfreut sich lange daran. Ob Naturstein oder Marmor, Ziegel oder Schiefer – die soliden Küchenoasen im Freien strahlen Gemütlichkeit und Eleganz gleichermaßen aus.

## Outdoor-Kühlschrank (135L) NFR135OLGL / NFR135ORGL

Napoleon® Kühlschrank mit einer Türe ist geeignet für den Außenbereich und verfügt über ein Volumen von 135 Litern, erhältlich als Variante mit entweder links- oder rechts- angeschlagener Türe.

Dieser Outdoor-Kühlschrank funktioniert bei Temperaturen von -5 bis 40 Grad Celsius und ist wasserdicht nach IP24.

(Maße: 60 x 86,5 cm)

## Outdoor-Kühlschrank (210L) NFR210ODGL

Napoleon® Kühlschrank mit zwei Türen ist geeignet für den Außenbereich und verfügt über ein Volumen von 210 Litern.

Dieser Outdoor-Kühlschrank funktioniert bei Temperaturen von -5 bis 40 Grad Celsius und ist wasserdicht nach IP24.

(Maße: 90 x 86,5 cm)

# EINBAUKOMPONENTEN

**Einbau-Türe, groß**
**BI-1824-1D**
(Maße: 54,6 x 70,5 cm)

**2er Einbau-Türe, klein**
**BI-3024-2D**
(Maße: 84,8 x 70,5 cm)

**2er Einbau-Türe, quer**
**BI-3616-2D**
(Maße: 100,0 x 50,2 cm)

**2er Einbau-Türe, groß**
**BI-3624-2D**
(Maße: 100,0 x 70,5 cm)

NEU

**2er Einbau-Türe**
**BI-3016-2D**
(Maße: 84,8 x 50,2 cm)

NEU

**2er Einbau-Türe**
**BI-4216-2D**
(Maße: 114,9 x 50,2 cm)

## DAS PASSENDE ZUBEHÖR

Bei den Grillvorbereitungen
ist das passende Werkzeug das A und O.
Mit folgenden Tools sind Sie für
das große Grillvergnügen bestens gerüstet.

**Smart-Grillfinger-Handschuhe**
schützen mit der idealen Passform vor Hitze und ermöglichen ein sicheres Hantieren mit heißen Pfannen und Rosten; in der Größe Large.

**#62142**

**PRO Grillbesteck-Set**
aus Edelstahl, bestehend aus Chef-Messer, Grillpinsel mit Silikonborsten, Grill-zange, Grillwender mit Schneidekante und universellem Korkenzieher

**#70037**



**PRO Schneidebrett mit zwei Edelstahl-Schalen**
zum komfortablen Schneiden und Auffan-gen von Kleinteiligem oder Bratensäften, 33 x 46 x 5,5 cm

**#70012**

**Einbau-Schublade, groß, quer**
**BI-4208-1DR**
(Maße: 114,9 x 29,8 cm)

**Einbau-Türe & 2er Schubladen-Kombination**
**BI-3616-1D2DR**
(Maße: 100,0 x 50,2 cm)

**Einbau-Türe &**
**2er Schubladen- Kombination**
**BI-4216-1D2DR**
(Maße: 114,9 x 50,2 cm)

**Einbau-Türe, klein**
**BI-1816-1D**
(Maße: 54,6 x 50,2 cm)

**Set für ausziehbare Gasflaschenhalterung**
**BI-TSK**
(Maße: 37,5 x 12,7 cm)

**Einbau-Getränkestation**
**BI-2418-BEV**
(Maße: 64,1 x 38,7 cm)

**Einbau-Schublade, klein**
**BI-1808-1DR**
(Maße: 54,6 x 29,8 cm)

**Einbau-Schublade, klein**
**BI-1816-1DR**
(Maße: 54,6 x 50,2 cm)

**2er Einbau-Schublade, klein**
**BI-1816-2DR**
(Maße: 54,6 x 50,2 cm)

**3er Einbau-Schublade**
**BI-1824-3DR**
(Maße: 54,6 x 70,5 cm)

**Einbau-Mülleimer-Schrank**
**& Küchenrollenhalter**
**BI-1824-1W**
(Maße: 54,6 x 70,5 cm)

**Einbau-Schrank**
**mit 1 gr. + 1 kl. Schublade**
**BI-1824-2DR**
(Maße: 54,6 x 70,5 cm)

## DETAILS EINBAUKOMPONENTEN

**Detailbild Einbauschublade**



**Einbau Küchenrollenhalter (BI-1824-1W)**

**Einbau-Mülleimer-Schrank (BI-1824-1W)**

**Einbau-Türe & Mülleimer-Kombination klein**
**BI-3624-1D1W**
(Maße: 100,0 x 70,5 cm)

**Einbau-Türe & 2er Schubladen-Kombination**
**BI-3624-1D2DR**
(Maße: 100,0 x 70,5 cm)

**Einbau-Türe & 3er Schubladen- Kombination**
**BI-3624-1D3DR**
(Maße: 100,0 x 70,5 cm)

**Einbau-Türe & Mülleimer-Kombination groß**
**BI-4224-1D1W**
(Maße: 114,9 x 70,5 cm)

**Einbau-Türe & 2er Schubladen-Kombination**
**BI-4224-1D2DR**
(Maße: 114,9 x 70,5 cm)

**Einbau-Türe & 3er Schubladen-Kombination**
**BI-4224-1D3DR**
(Maße: 114,9 x 70,5 cm)

## MAßE DER EINBAUGRILLAUFSÄTZE & -KOMPONENTEN

| Einbaugrillaufsatz | BIPRO825RBI | BIPRO665RB | BIPRO500RB | BILEX605RBI | BILEX485RB |
|---|---|---|---|---|---|
| | | | | | |
| Abmessungen bei geschlossenem Deckel ohne Drehspieß (b x t x h) | 140 cm x 65 cm x 65 cm | 104 cm x 65 cm x 65 cm | 82 cm x 65 cm x 61 cm | 91 cm x 69 cm x 57 cm | 74 cm x 69 cm x 57 cm |
| Maße der Einbauöffnung in feuerfestes Material (b x t x h) | **Breite:** 133,0 cm<br>**Tiefe:** 52,4 cm<br>**Höhe:** 22,5 cm<br>**Wandabstand:** 12,7 cm | **Breite:** 96,5 cm<br>**Tiefe:** 52,4 cm<br>**Höhe:** 22,5 cm<br>**Wandabstand:** 12,7 cm | **Breite:** 78,1 cm<br>**Tiefe:** 52,4 cm<br>**Höhe:** 22,5 cm<br>**Wandabstand:** 12,7 cm | **Breite:** 93,0 cm<br>**Tiefe:** 54,5 cm<br>**Höhe:** 22,5 cm<br>**Wandabstand:** 15,2 cm | **Breite:** 75,5 cm<br>**Tiefe:** 54,5 cm<br>**Höhe:** 22,5 cm<br>**Wandabstand:** 15,2 cm |

### Maße der Einbauöffnung im feuerfesten Material

**b (Breite)** beschreibt die nötige Breite der Öffnung zum Einsetzen des Einbaugrillaufsatzes

**t (Tiefe)** beschreibt die Tiefe der Öffnung zum Einsetzen des Einbaugrillaufsatzes, sodass der Grill samt Bedienpanel optimal sitzt

**h (Höhe)** beschreibt die Höhe der zu schaffenden Öffnung und gleichzeitig, wie tief der Grillaufsatz im Mauerwerk sitzt

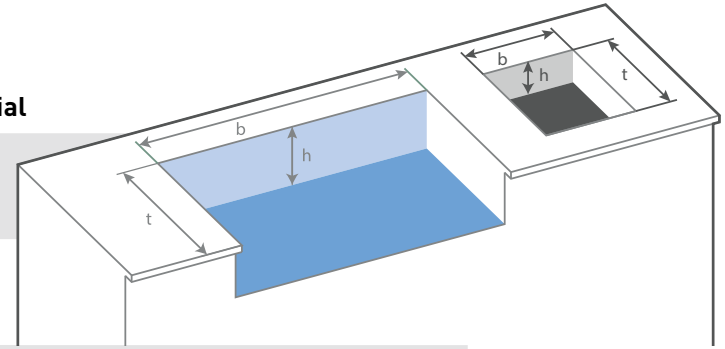

# MAßE DER OASIS™ GRILL-UNTERSCHRÄNKE & MODULE

| | | | |
|---|---|---|---|
| | | | |
| **Grill-Unterschrank** | **IM-UGC 825** | **IM-UGC 665** | **IM-UGC 500** |
| Abmessung (b x t x h) | 140,0 cm x 61,0 cm x 88,9 cm | 103,0 cm x 61,0 cm x 88,9 cm | 88,0 cm x 61,0 cm x 88,9 cm |

| | | | | | |
|---|---|---|---|---|---|
| | | | | | |
| **Modul** | **3-er Schubladen-schrank IM-3DC** | **2-er Schubladen-schrank IM-2DC** | **Universalschrank IM-UDC** | **Küchenrollen- & Müll-eimerschrank IM-WDC** | **Gasflaschenschrank mit Auszug IM-UTC** |
| Abmessungen (b x t x h) | 61,0 cm x 61,0 cm x 88,9 cm | 61,0 cm x 61,0 cm x 88,9 cm | 61,0 cm x 61,0 cm x 88,9 cm | 61,0 cm x 61,0 cm x 88,9 cm | 61,0 cm x 61,0 cm x 88,9 cm |

| | | | |
|---|---|---|---|
| | | | |
| **Modul** | **45° Verbindung IM-45T** | **Wandabstandhalter IM-WSF** | **Endpanel IM-CEP** |
| Abmessungen (b x (t) x h) | 46,7 cm x 88,9 cm | 3,8 cm x 10,2 cm x 88,9 cm | 61,0 cm x 5,1 cm x 78,7 cm |

Einbaugrillaufsätze und -brenner lassen sich sowohl mit Einbaukomponenten als auch mit Oasis™ Modulen kombinieren.

# MAßE & SPEZIFIKATIONEN

| Spezifikationen Einbaugrillaufsätze | BIPRO825RBI | BIPRO665RB (auch Erdgas) | BIPRO500RB (auch Erdgas) | BILEX605RBI | BILEX485RB |
|---|---|---|---|---|---|
| LIFT-EASE™ Rollhaube | • | • | • | | |
| Doppelwandiger Grilldeckel aus Edelstahl | • | • | • | • | • |
| ACCU PROBE™ Thermometer | • | • | • | • | • |
| Hauptgrillfläche(n) in cm | 72 x 46 + 47 x 46 | 94 x 46 | 71 x 46 | 85 x 46 | 68 x 46 |
| Elektronische Zündung für Heckbrenner | • | • | • | | |
| JETFIRE™ Zündsystem | • | • | • | • | • |
| Innenliegende Keramik-Infrarotbrenner (SIZZLE ZONE™) | 2 | Opt. | Opt. | 1 | |
| Innenliegende Edelstahlbrenner | 6 | 5 | 4 | 3 | 4 |
| Infrarot-Heckbrenner | • | • | • | • | • |
| Integrierter Räuchereinsatz | • | • | | | |
| WAVE™ Edelstahl-Grillroste 7 mm | | | | • | • |
| WAVE™ Edelstahlgrillroste 9,5 mm | • | • | • | | |
| i-GLOW™ Bedienelemente | | | | • | • |
| Grillkammer-Innenbeleuchtung | • | • | • | | |
| SAFETY GLOW™ Bedienelemente | • | • | • | | |
| Von vorne zugängliche Fettauffangschale | • | • | • | • | • |
| Warmhalterost | • | • | • | • | • |

| Maße der Einbauöffnung | | | | | |
|---|---|---|---|---|---|
| Breite (in cm) | 133,0 | 96,5 | 78,1 | 93,0 | 75,5 |
| Höhe (in cm) | 22,5 | 22,5 | 22,5 | 22,5 | 22,5 |
| Tiefe (in cm) | 52,4 | 52,4 | 52,4 | 54,5 | 54,5 |
| Wandabstand (in cm) | 12,7 | 12,7 | 12,7 | 15,2 | 15,2 |

| Oasis Module | Artikel-nummer | Breite in cm | Höhe in cm | Tiefe in cm |
|---|---|---|---|---|
| 825 Grill-Unterschrank | IM-UGC-825 | 140,0 | 88,9 | 61,0 |
| 665 Grill-Unterschrank | IM-UGC-665 | 103,0 | 88,9 | 61,0 |
| 500 Grill-Unterschrank | IM-UGC-500 | 88,3 | 88,9 | 61,0 |
| 3-er Schubladenschrank | IM-3DC | 61,0 | 88,9 | 61,0 |
| 2-er Schubladenschrank | IM-2DC | 61,0 | 88,9 | 61,0 |
| Universalschrank | IM-UDC | 61,0 | 88,9 | 61,0 |
| Küchenrollen- & Mülleimerschrank | IM-WDC | 61,0 | 88,9 | 61,0 |
| Gasflaschenschrank | IM-UTC | 610 | 88,9 | 61,0 |
| 45° Verbindung | IM-45T | 46,7 | 88,9 | |
| Wandabstandhalter | IM-WSF | 3,8 | 88,9 | 10,2 |
| Endpanel | IM-CEP | 61,0 | 78,7 | 5,1 |

**Zu beachten:** Bevor Sie mit Bauarbeiten für Ihre Outdoorküche beginnen, messen Sie die Module genau ab. Die angegebenen Maße können Ungenauigkeiten durch Umrechnung enthalten. Falls Sie gleich anschließend an den Einbaugrillaufsatz ein Modul im 45° Winkel anschließen möchten, wählen Sie bitte das 2-er Schubladenmodul. Andere Module könnten mit dem Bedienpanel des Einbaugrillaufsatzes zusammenstoßen. Bitte beachten Sie, dass die Modelle BIPRO665 und BIPRO825 NICHT im 45° Winkel kombiniert werden können. Platzieren Sie Ihren Grill mindestens 60 cm entfernt von brennbaren Materialien. Beachten Sie lokale und nationale Sicherheitsbestimmungen sowie die Sicherheitshinweise im mitgelieferten Handbuch. Gasschlauch und Druckregler bei Einbaugrillaufsätzen sind NICHT im Lieferumfang enthalten.